


















Упражнение «Весёлый поезд»*. Помоги пассажирам отправиться в путешествие на весёлом поезде. Назови каждого пассажира, выделяя звук Ч. Прохлопай в ладоши количество слогов в каждом слове, и ты узнаешь, кто в каком вагоне поедет (количество слогов в слове совпадает с количеством окошек вагончика). Проведи линию-дорожку от каждого пассажира к его вагончику.



Упражнение «Найди слово». Назови картинки, выделяя звук Ч. Найди слова, в которых звук Ч находится в начале (в середине, в конце). Соедини каждую картинку с соответствующей схемой. Составь предложение с каждым словом — названием картинки. Придумай свои примеры слов для каждой схемы.

Упражнение «Раскрась звуковую схему». Раскрась звуковую схему каждого слова. Синим цветом обозначь твёрдые согласные звуки, зелёным — мягкие согласные, красным — гласные.

Упражнение «Подбери слова на слоги». Прочитай слоги. Найди картинки, названия которых начинаются на эти слоги. Назови эти картинки. Тебе помогут стрелки. Сколько стрелок идёт от слога, столько и картинок начинается на данный слог. *Образец: ча — чайник, чашка, чайка.* Придумай ещё слова на каждый слог.

ЧА-



ЧУ-



ЧЕ-



Упражнение «Загадочные слова». Расставь буквы по порядку. Запиши слова, которые у тебя получились. Выполнить задание тебе помогут картинки.

Й Ч А
3 1 2

--	--	--



Р Ч В А
2 4 1 3

--	--	--	--



С А Ы Ч
3 2 4 1

--	--	--	--



Ы Ч О Б К
2 3 4 1 5

--	--	--	--	--



Упражнение «Слово рассыпалось». Посмотри на картинки. В пустых клетках запиши их названия из рассыпанных букв. Придумай по 2–3 предложения с каждым словом.



Ч М Я

--	--	--



Ч Д А А

--	--	--	--



К О С Ч А

--	--	--	--	--



Б Р О Ц У

--	--	--	--	--



Ч Л Е П А



--	--	--	--	--



Б К О Ч А

--	--	--	--	--

Упражнение «Расшифруй слова». Какие слова загадала бабочка? Расшифруй их. Составь их из первых букв слов — названий картинок — и запиши в пустые клетки.



Упражнение «Лестница». Рассмотр и назови картинки. Посчитай количество звуков в каждом слове и запиши слова в соответствующие клетки кроссворда-«лестницы».

1			ч		
2			ч		
3			ч		
4				ч	

Слова для справок: меч, туча, почки, свечка.

Упражнение «Составь предложение». Составь предложения о Ванечке и Танечке по схемам с опорой на картинки. Образец: Ванечка ... часы. — Ванечке подарили часы.



Ванечка

_____ ... _____ .

Танечка

_____ ... _____ .

Упражнение «Исправь предложение». Черепашонок придумал предложения. Но перепутал в них все слова. Послушай предложения. Найди и исправь ошибки черепашонка.

Почта принесла почтальона.

Задача решила ученика.

Овечки пасут чабана.

Черника собирала внучку в лесу.

Мы взяли на чемодан дачу с вещами.

Бабочка ловит девочку сачком.

Рыбка поймала Вовочку на удочку.



Упражнение «У кого кто?» Закончи предложения по картинкам. Назови детёнышей животных, четко проговаривая звук Ч.

У зайца  .

У зайцев  .

У белки  .

У белок  .

У волка  .

У волков  .

У галки  .

У галок  .

Упражнение «Новые слова». Чиполлино узнал, что если заменить в слове хотя бы одну букву, его смысл изменится. Проверь, так ли это?

Замени в словах первый звук на звук Ч. *Образец: худо — ... (чудо).* Какие слова у тебя получились?

ХУДО → ...

БАС → ...

ГАЙКА → ...

ШАРЫ → ...

ТАЙНИК → ...



Замени в словах последний звук на звук Ч. *Образец: мел — ... (меч).* Какие слова у тебя получились?

МЕЛ → ...

ВРАГ → ...

ПЛАН → ...

КУЛИК → ...

ГРАММ → ...

Упражнение «Песенки». Дюймовочка решила научить тебя правильно произносить свой любимый звук Ч. Для этого она придумала слоговые песенки! Слушай внимательно и повторяй песенки вместе с Дюймовочкой. Постарайся не ошибаться. *(Следите за отчётливым произнесением звука Ч в рядах слогов. Если ребёнок допустил ошибку, предложите ему повторить ряд слогов ещё раз.)*

ЧА - ЧА - ЧА
ЧО - ЧО - ЧО
ЧИ - ЧИ - ЧИ
ЧУ - ЧУ - ЧУ
ЧЕ - ЧЕ - ЧЕ

ЧА - ЧА - ЧО
ЧО - ЧИ - ЧО
ЧИ - ЧУ - ЧУ
ЧУ - ЧА - ЧА
ЧЕ - ЧЕ - ЧИ

ЧО - ЧА - ЧО - ЧА
ЧИ - ЧИ - ЧО - ЧО
ЧУ - ЧА - ЧУ - ЧО
ЧЕ - ЧИ - ЧА - ЧУ
ЧА - ЧО - ЧИ - ЧЕ

Ч



АЧ - АЧ - АЧ
ОЧ - ОЧ - ОЧ
ИЧ - ИЧ - ИЧ
ЭЧ - ЭЧ - ЭЧ
УЧ - УЧ - УЧ

АЧ - ОЧ - АЧ
УЧ - АЧ - УЧ
ОЧ - ИЧ - ОЧ
ИЧ - АЧ - ИЧ
ОЧ - АЧ - ОЧ

АЧ - ОЧ - УЧ - ЫЧ
ЫЧ - УЧ - ОЧ - АЧ
ЕЧ - ИЧ - ЮЧ - ЯЧ
АЧ - ЯЧ - ОЧ - ЕЧ
ЫЧ - ИЧ - ЯЧ - АЧ